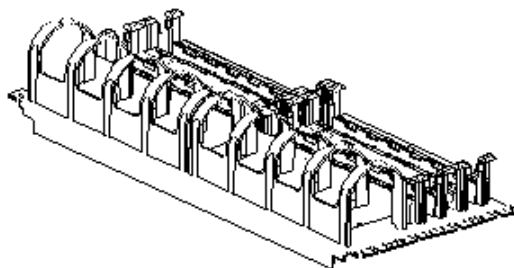


### ベース、トラフ付きパネル

Part Numbers: P110B100R4WJY

©Panduit Corporation Japan Branch



### 製品仕様

構成要素	ラック取付板	
	110 ベース	(P110B100)
	ジャンパートラフ	(P110JT)
材質	ラック取付板	鉄に耐腐食性の亜鉛メッキ
	110 ベース	ポリカーボネート・合成樹脂
	ジャンパートラフ	ポリカーボネート・合成樹脂

### 難燃性

規格	110 ベース	UL94 V-0
	ジャンパートラフ	UL94 V-0

### 環境性能

使用環境	使用温度範囲	-10 ~ +60 [°C]
	使用湿度範囲	25 ~ 85 [%] (結露なきこと)
	設置場所	事務所・住宅等の屋内のみ (水気・直射日光・機械的衝撃・過重等は厳禁)

### 寸法

詳細は別紙寸法図を参照(寸法はインチとなり、[ ]内はメートル表示です)

公称寸法	W 482.6 × D 93.8 × H 177.0 [mm] (公差 ±0.76 [mm])
------	---

### 質量

公称重量	1784.4 [g]
------	------------

### 取付

19 インチラック	4 ラックユニット
-----------	-----------

### カラー

カラー	ラック取付板	BL (黒)
	110 ベース	EI (アイボリー)
	ジャンパートラフ	EI (アイボリー)

版	制定	作成	承認
02	2010年12月13日	久保	今野

### ベース、トラフ付きパネル

Part Numbers: P110B100R4WJY

©Panduit Corporation Japan Branch

#### 添付品

取付ネジ	各 4 本キット	( #12-24 × 0.5 )	( M6 × 12 )
------	----------	------------------	-------------

#### 含有化学物質調査

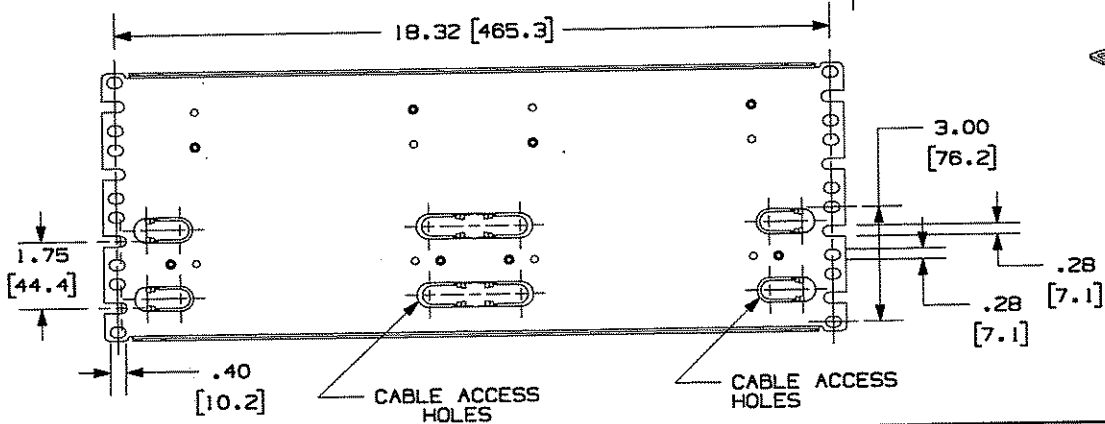
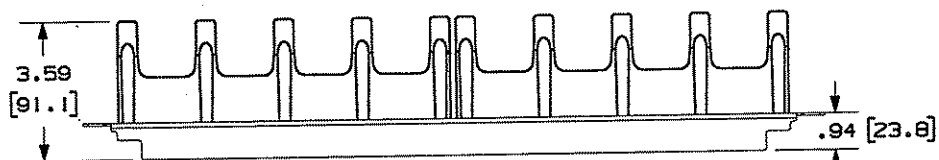
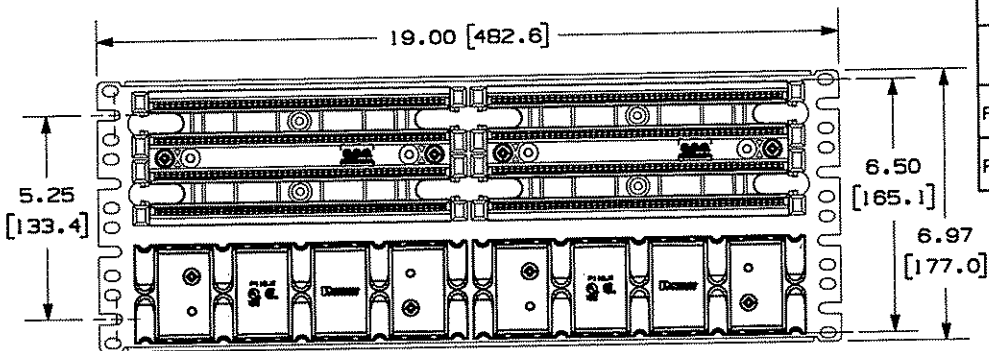
調査項目	RoHS対応済み	部品番号の末尾が Y
------	----------	------------

#### 改版履歴

版数	改版日	変更内容	担当
01	2005.09.30	初版制定	山之内
02	2010.12.13	含有化学物質調査を追加	久保

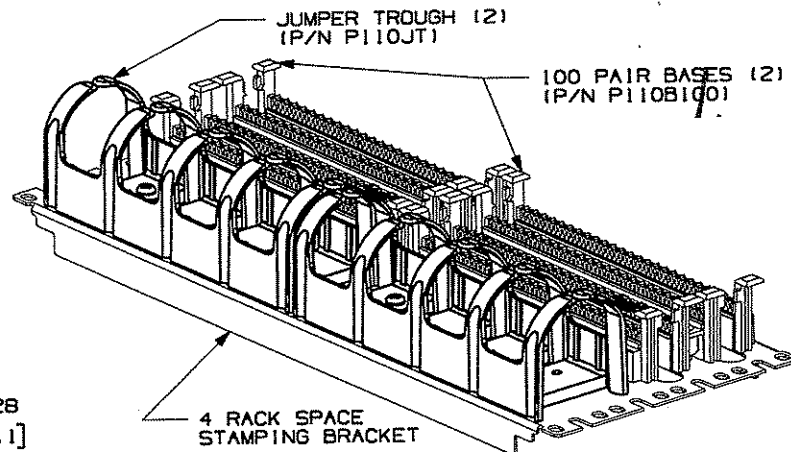
版	制定	作成	承認
02	2010年12月13日	久保	今野

THIS COPY IS PROVIDED ON A RESTRICTED BASIS AND IS NOT TO BE USED IN ANY WAY DETRIMENTAL TO THE INTERESTS OF PANDUIT CORP.



110 WIRING BLOCK KIT					
PANDUIT PART NO.	CONNECTING BLOCK 4 PAIR	CONNECTING BLOCK 5 PAIR	LABEL HOLDER	LABEL	WEIGHT
PI10B1004R4WJY	20	4	2	2	4.21 LB/ea (1913.6 g/ea)
PI10B1005R4WJY	-	20	2	2	4.21 LB/ea (1913.6 g/ea)

- NOTES:
- SEE CURRENT CATALOG FOR ADDITIONAL PART NUMBER SUFFIXES TO INDICATE PACKAGE QUANTITY.
  - STAMPING ASSEMBLY IS DESIGNED FOR 19" RACK MOUNT APPLICATIONS.
  - 110 BASES AND TROUGHS ARE PRE-ASSEMBLED TO PANEL. (4) #12 MOUNTING SCREWS AND (4) METRIC M6x1x15MM SCREWS ARE ALSO PROVIDED FOR RACK MOUNTING.
  - A 110 WIRING BLOCK KIT IS ALSO INCLUDED WITH EACH ASSEMBLY (SEE CHART).
  - DIMENSIONS IN BRACKETS ARE IN METRIC.



MODEL FILENAME	D35735AB_96ASSY_04	SIZE	A
DRAWING FILENAME	MO2479NG_DC346_00A.PRT		

TITLE 110 RACK MOUNTABLE BASE & JUMPER TROUGH WITH 4/5 PAIR CONNECTOR KIT CUSTOMER DRAWING

**PANDUIT**™  
CORP.  
TINLEY PARK, ILL 60477

ALL DIMENSIONS ARE GIVEN IN INCHES, UNLESS OTHERWISE SPECIFIED.  
DIMENSIONAL TOLERANCES ARE:  
(.X) ± (.XXX) ±  
(.XX) ± ANGLES ±

THIRD ANGLE PROJECTION

DRAWN BY NER  
DATE 3-24-06

REVIEW DRAWING NUMBERS

PART NO. SEE CHART

DRAWING NO. 02479-346

MAT'L TROUGH & BASES (POLYCARBONATE) PANEL I.C.R.S. 16 GAUGE)

REV	DATE	BY	CHK	DESCRIPTION	ECN	R	CUST	SUP	OTH
R	3-24-06	NER	<i>NER</i>	RELEASED TO PRODUCTION	02479-346		<i>R.M.D</i>		