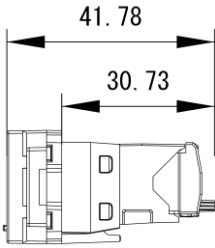
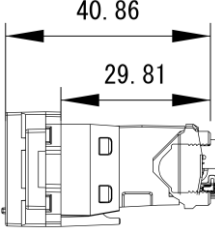
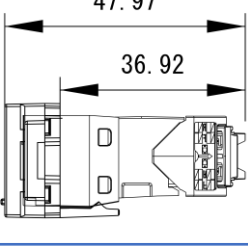
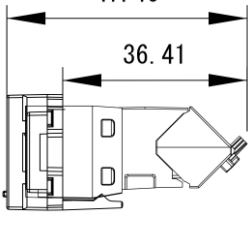


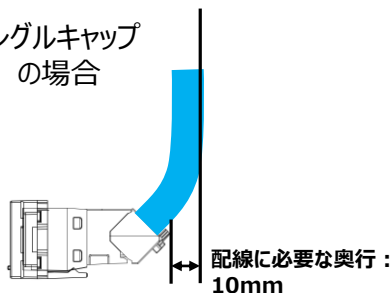
## JISプレート用ジャックキットを取り付けた場合の奥行き

パンドウイトのCat6A JISプレート用ジャックキット (JASSP6ATGIW, JAOSSP6ATG\*\*)を使用する場合、壁内部の奥行きは以下の寸法を参考にしてください。

ターミネーションキャップの種類	ジャック全体奥行 (mm)	配線に必要な奥行スペース
ストレートキャップ		+40mm
90度アングルキャップ		+0mm
45度アングルキャップ (左右)		+10mm
45度アングルキャップ (上下)		+10mm

<例>

45度アングルキャップ (上下) の場合



- ✓ JISプレートアダプタの表面がフェースプレートの表面とほぼ同じ位置になります。
  - ✓ プレート表面から壁内部への奥行きは、JISプレートアダプタの表面から計算してください。
  - ✓ 45度アングルキャップ (上下) を使用した場合、壁の中には  $47.46 + 10 =$  約58mmの奥行きが必要です。
- ※ケーブル外径はΦ6.6~7.2mmを想定しています。