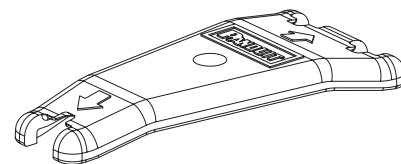
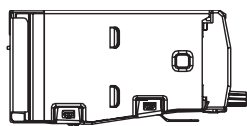


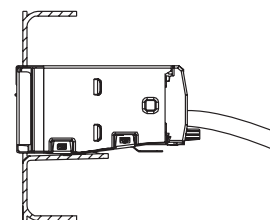
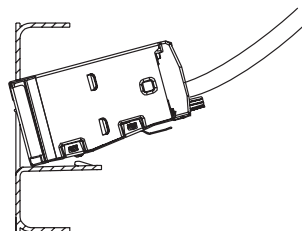
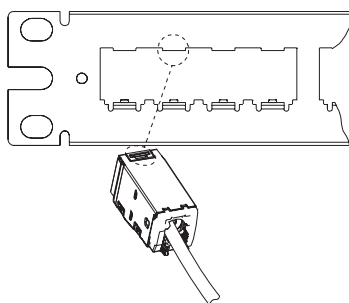
構成部品



モジュール



シールド付き
モジュージャック



背面配線にケーブルサポートバーを合わせてご使用いただくことを薦めます。

ラック取り付け方法

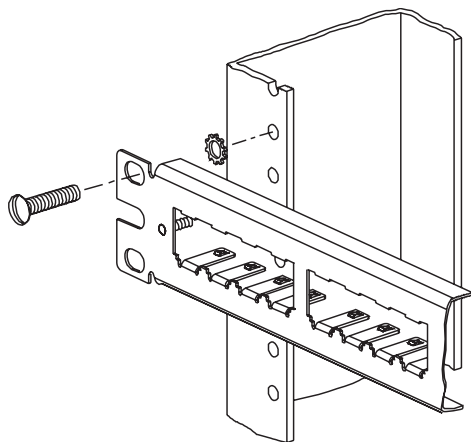


図1

グラウンディングオプション

2種類のグラウンディングオプションをご用意しています。

オプション1: ボンディングネジ(緑色)を使用する方法
別売のボンディングネジ(緑色)はネジ山部分とネジ頭の菊座部分の2つの方法でグラウンドします。(図2参照)

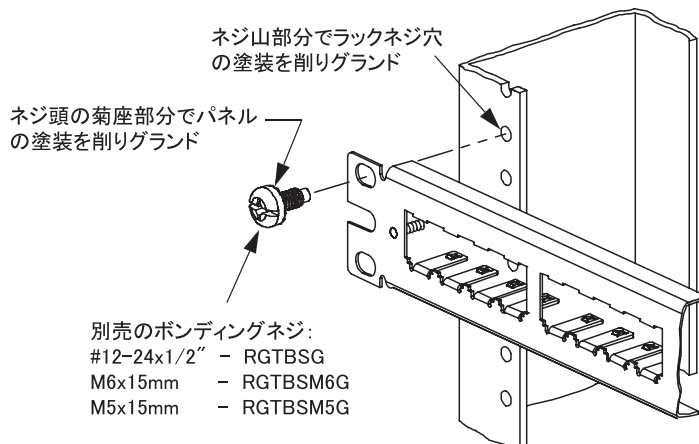


図2

別売のボンディングネジ:
#12-24x1/2" - RGTBSG
M6x15mm - RGTBSM6G
M5x15mm - RGTBSM5G

グラディングオプション

図3

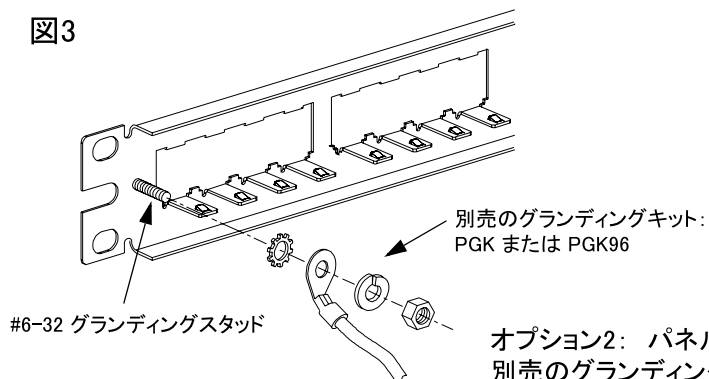
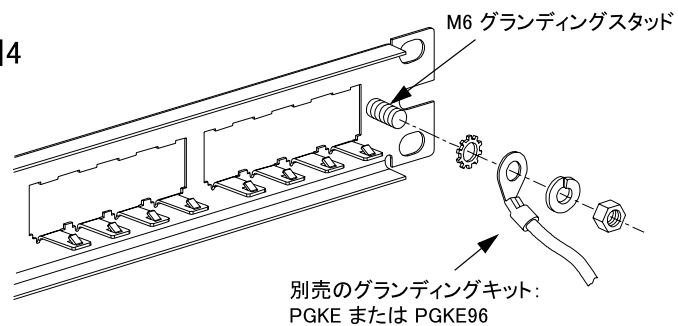


図4



オプション2: パネル側のグランディングスタッドを使用する方法
別売のグランディングキットをグランディングスタッドに取り付け、グラウンドします。
(図3・4参照)

接地システムに関する商品詳細は、カタログをご参照ください。

モジュールの取り外し方法

