



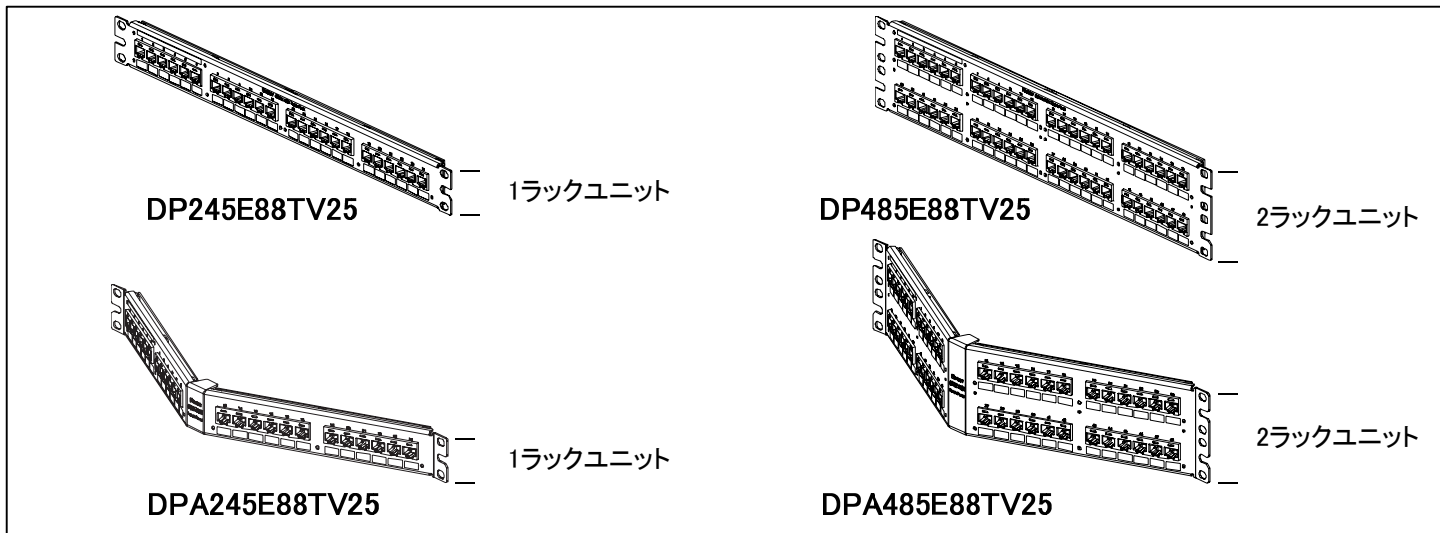
取扱説明書

PN459-JP

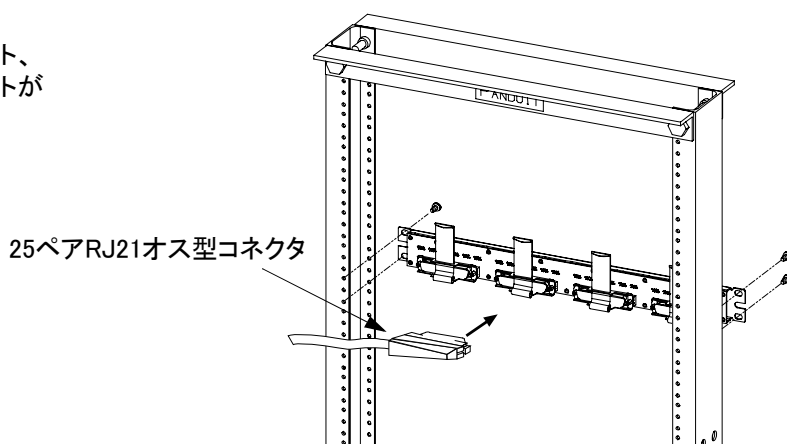
DATA-PATCH Cat5e RJ45-RJ21パッチパネル

Part Numbers: DP■□□5E88TV25

Panduit Corporation Japan Branch



注意:
RJ45ポートが24個のタイプは1ラックユニット、
RJ45ポートが48個のタイプは2ラックユニットが
必要です。

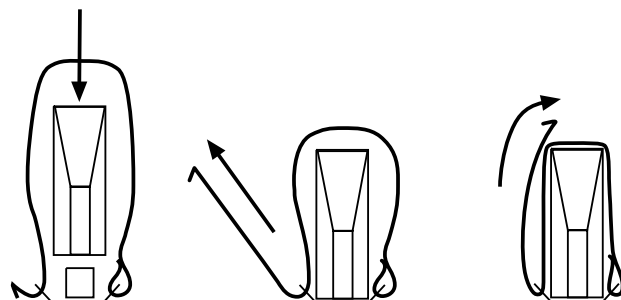


関連して、25ペアRJ21コネクタケーブルアセンブリを
ご用意しております。

- UTPCH□SR25Y ストレート-右引き出し
- UTPCH□SL25Y ストレート-左引き出し
- UTPCH□R25Y 右引き出し-右引き出し
- UTPCH□L25Y 左引き出し-左引き出し
- UTPCH□LR25Y 右引き出し-左引き出し

※□には長さを表す数字を入れてください。
長さは、6、8、10、15、20フィートの5種類です。
(1フィートは約30cm)

RJ21コネクタの接続を確実に保持するために付属の配線
アクセサリでコネクタをパッチパネルに固定してください。



版	制定	作成	承認
-	2007年10月31日	谷島	今野

DATA-PATCH Cat5e RJ45-RJ21パッチパネル

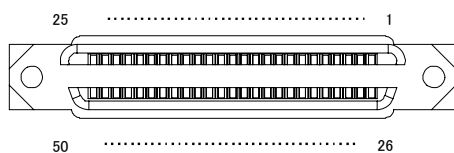
Part Numbers: DP■□□5E88TV25

Panduit Corporation Japan Branch

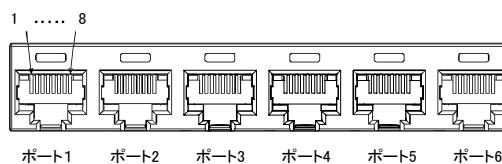
接 続 図

Teleco側ピン番号	カラーコード	RJ45側ピン番号	ペア番号	ポート番号
27	白	1	PAIR 1	1, 7, 13, 19, 25, 31, 37, 43
2	橙	2		
28	白	3	PAIR 2	
3	緑	6		
26	白	5	PAIR 3	
1	青	4		
29	白	7	PAIR 4	
4	茶	8		
31	赤	1	PAIR 5	2, 8, 14, 20, 26, 32, 38, 44
6	橙	2		
32	赤	3	PAIR 6	
7	緑	6		
30	赤	5	PAIR 7	
5	青	4		
33	赤	7	PAIR 8	
8	茶	8		
35	灰	1	PAIR 9	3, 9, 15, 21, 27, 33, 39, 45
10	橙	2		
36	灰	3	PAIR 10	
11	緑	6		
34	灰	5	PAIR 11	
9	青	4		
37	灰	7	PAIR 12	
12	茶	8		
39	黒	1	PAIR 13	4, 10, 16, 22, 28, 34, 40, 46
14	橙	2		
40	黒	3	PAIR 14	
15	緑	6		
38	黒	5	PAIR 15	
13	青	4		
41	黒	7	PAIR 16	
16	茶	8		
43	黄	1	PAIR 17	5, 11, 17, 23, 29, 35, 41, 47
18	橙	2		
44	黄	3	PAIR 18	
19	緑	6		
42	黄	5	PAIR 19	
17	青	4		
45	黄	7	PAIR 20	
20	茶	8		
47	紫	1	PAIR 21	6, 12, 18, 24, 30, 36, 42, 48
22	橙	2		
48	紫	3	PAIR 22	
23	緑	6		
46	紫	5	PAIR 23	
21	青	4		
49	紫	7	PAIR 24	
24	茶	8		
50	紫		PAIR 25	
25	灰	なし		

パッチパネルRJ21コネクタ(背面)



パッチパネルRJ45コネクタ(前面)



版	制定	作成	承認
-	2007年10月31日	谷島	今野